

# ANÁLISIS DE LA UTILIZACIÓN DE COLIRIOS DE SUERO AUTÓLOGO EN UN HOSPITAL GENERAL DURANTE LOS ÚLTIMOS TRES AÑOS

Domínguez Herencias, S. Iranzu Aperte, MC. Iturgoyen Fuentes, D. González Joga, B. García Esteban, B. Berrocal Javato, MA.  
Hospital Nuestra Señora del Prado

## OBJETIVO

- Revisión de los pacientes en tratamiento con colirios de Suero Autólogo (SA), indicación de la terapia y número de dispensaciones por año.
- Evaluación de la duración del tratamiento.

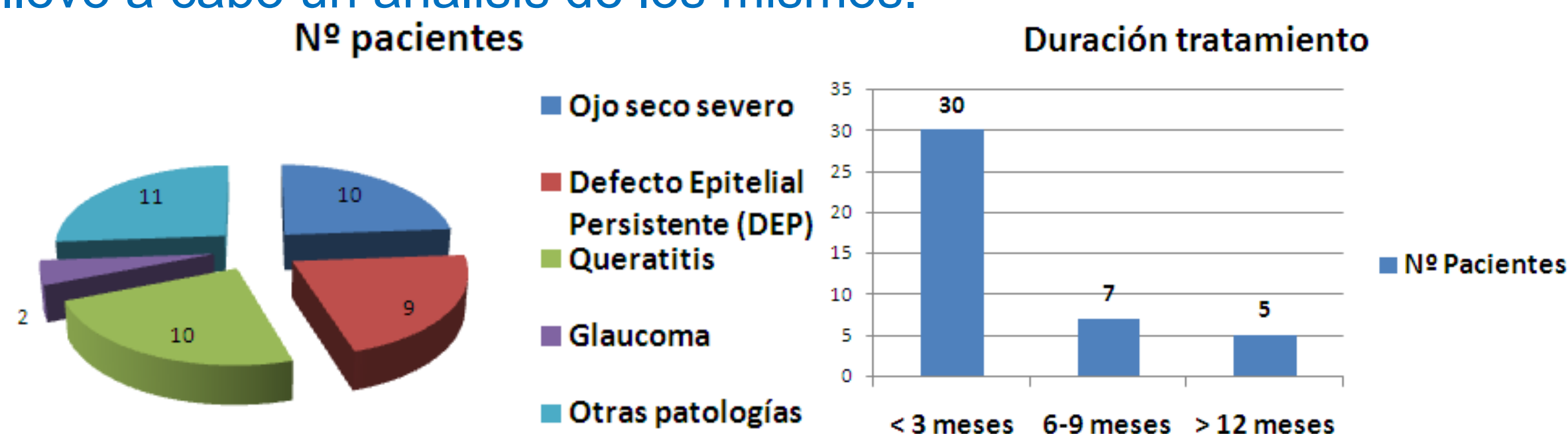
## MATERIAL Y MÉTODOS

Estudio retrospectivo de **145 pacientes**, a los que se ha dispensado colirio de SA en los últimos tres años.

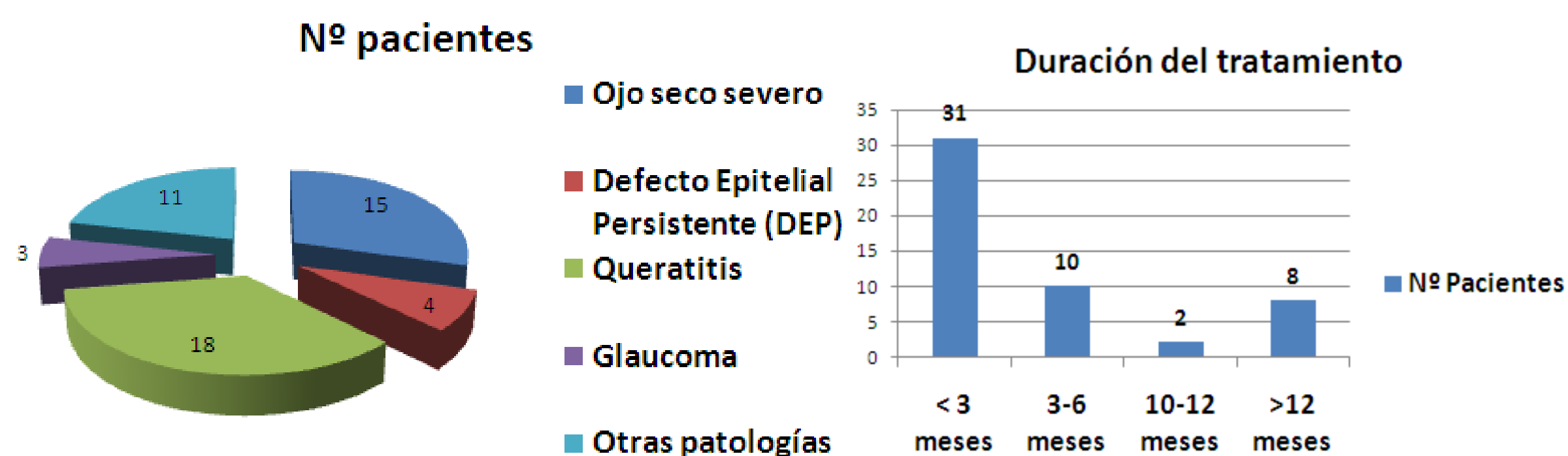
Se diseñó una **tabla Excel®** a partir de la revisión de la historia clínica de cada paciente con el programa **Visor Clínico®**, y del **impreso de registro** de elaboración del colirio. La tabla recoge datos demográficos de cada paciente (NHC, sexo y edad), diagnóstico y fechas de recogida del colirio. Se procesaron los datos obtenidos y se llevó a cabo un análisis de los mismos.

## RESULTADOS

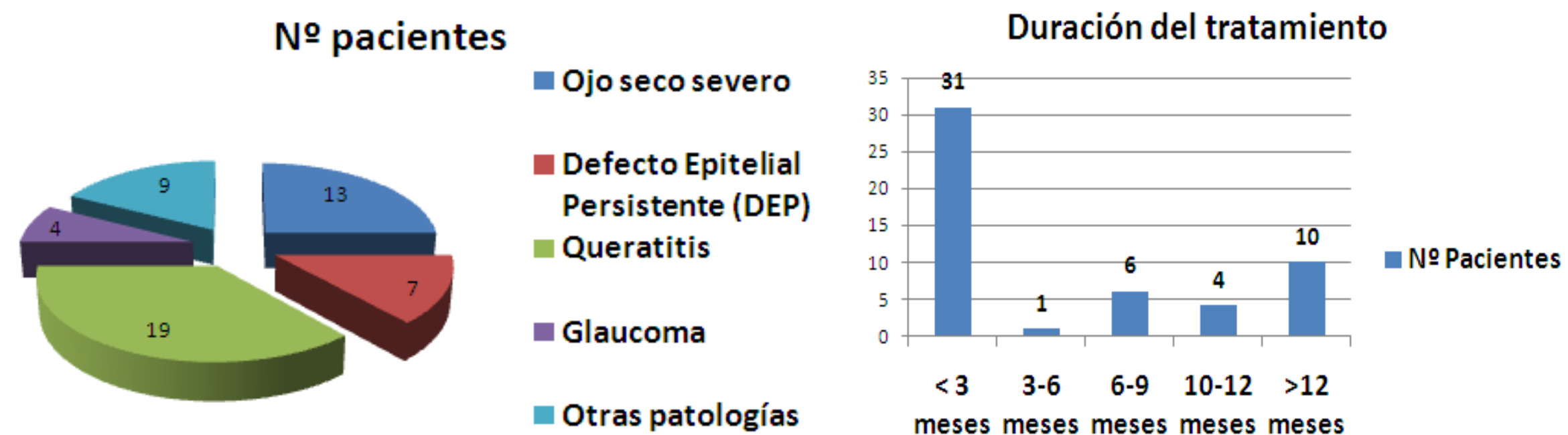
**Año 2012:** 42 pacientes (22 ♀ 20 ♂ )  
Media de edad: 63 años (rango: 14-90)  
71 dispensaciones



**Año 2013:** 51 pacientes (27 ♀ 24 ♂ )  
Media de edad: 61 años (rango: 7-96)  
101 dispensaciones



**Año 2014:** 52 pacientes (29 ♀ 23 ♂ )  
Media de edad: 63 años (rango: 4-92)  
107 dispensaciones



## CONCLUSIONES

- ✓ El número de pacientes tratados con colirio de SA ha ido en **aumento**, así como el número de dispensaciones.
- ✓ Las patologías más frecuentes tratadas en nuestro hospital son **ojo seco severo y DEP**. Actualmente, no existe ningún consenso que regule la indicación del tratamiento con SA, pero sí estudios que evidencian la eficacia en estas dolencias.
- ✓ Aunque la duración del tratamiento depende de la patología, predomina una tendencia de **cronificación** del tratamiento.